



เทศบาณตำบลแม่มะยม
รับที่ 1309
วันที่ 17 ส.ค. 61
เวลา 14:00 น.

ที่ พย ๐๐๒๓.๑๑ /ว ๕๓๔

ที่ว่าการอำเภอ

ถนนขุนยวม จังหวัดพะเยา ๕๖๑๔๐

๑๕ สิงหาคม ๒๕๖๑

เรื่อง รายงานผลการประเมินประสิทธิภาพขององค์กรปกครองส่วนท้องถิ่น ประจำปี ๒๕๖๑

เรียน นายกเทศมนตรีตำบลทุกแห่ง และ นายกองค้การบริหารส่วนตำบลทุกแห่ง

อ้างถึง หนังสืออำเภอที่ พย ๐๐๒๓.๑๑/ว ๕๓๔ ลงวันที่ ๑ มิถุนายน ๒๕๖๑

สิ่งที่ส่งมาด้วย สำเนาหนังสือจังหวัดพะเยา ที่ พย ๐๐๒๓.๑/ว ๖๖๘๑

ลงวันที่ ๑๐ สิงหาคม ๒๕๖๑

จำนวน ๑ ฉบับ

ตามที่อำเภอแจ้งแผนการประเมินประสิทธิภาพขององค์กรปกครองส่วนท้องถิ่น ประจำปี ๒๕๖๑ และเกณฑ์การประเมินจำนวน ๕ ด้าน ประกอบด้วย ด้านการบริหารจัดการ ด้านการบริหารงานบุคคลและกิจการสภาด้านการบริหารงานการเงินและการคลัง ด้านการบริการสาธารณะ และด้านธรรมาภิบาล นั้น

จังหวัดพะเยา แจ้งว่าได้ดำเนินการตรวจประเมินประสิทธิภาพขององค์กรปกครองส่วนท้องถิ่น ประจำปี ๒๕๖๑ เรียบร้อยแล้ว จึงขอแจ้งผลการประเมินประสิทธิภาพขององค์กรปกครองส่วนท้องถิ่น (Local Performance Assessment : LPA) ประจำปี ๒๕๖๑ โดยขอให้องค์กรปกครองส่วนท้องถิ่นทราบและนำไปใช้ประโยชน์ทางราชการต่อไป ทั้งนี้ องค์กรปกครองส่วนท้องถิ่นสามารถดาวน์โหลดรายละเอียดได้ที่เว็บไซต์ <http://www.phayaolocal.go.th>/หัวข้อหนังสือราชการ

จึงเรียนมาเพื่อทราบ
แจ้งผลการประเมิน ประสิทธิภาพ
(LPA ปี ๒๕๖๑)
เพื่อโปรดทราบ
แจ้งผลการโดยขอได้ส่งการ
นางสาวมาลัย สายอุดม
เจ้าพนักงานธุรการ

ขอแสดงความนับถือ

(นายสิทธิ วงศ์มาน)

นายอำเภอ

(นายกาญจนภักษ์ ฆานะภูต)
หัวหน้าสำนักปลัด

(นางสาวสุกษาศ คำนวด)
ปลัดเทศบาลตำบลแม่มะยม

(นายประพันธ์ ปันทะวงศ์)
นายกเทศมนตรีตำบลแม่มะยม

สำนักงานส่งเสริมการปกครองท้องถิ่นอำเภอ

โทร. โทรสาร ๐-๕๔๔๔-๓๒๑๒

17 ส.ค. 2561

ที่ พย ๐๐๒๓.๑/ว ๖๖๘๑



- ศาลากลางจังหวัดพะเยา
ถนนพหลโยธิน พย ๕๖๐๐๐

๑๐ สิงหาคม ๒๕๖๑

เรื่อง รายงานผลการประเมินประสิทธิภาพขององค์กรปกครองส่วนท้องถิ่น ประจำปี ๒๕๖๑

เรียน นายอำเภอทุกอำเภอ, นายกองการบริหารส่วนจังหวัดพะเยา และนายกเทศมนตรีเมืองทุกแห่ง

อ้างถึง หนังสือจังหวัดพะเยา ที่ พย ๐๐๒๓.๑/ว ๔๑๑๑ ลงวันที่ ๑๗ พฤษภาคม ๒๕๖๑

สิ่งที่ส่งมาด้วย แบบรายงานผลการประเมินประสิทธิภาพขององค์กรปกครองส่วนท้องถิ่น
(แบบ๑ - ๒) จำนวน ๑ ชุด

ตามที่กรมส่งเสริมการปกครองท้องถิ่น ดำเนินโครงการประเมินประสิทธิภาพขององค์กรปกครองส่วนท้องถิ่น (Local Performance Assessment : LPA) ประจำปี ๒๕๖๑ โดยจัดให้มีการประเมินจำนวน ๕ ด้าน ประกอบด้วย ด้านการบริหารจัดการ ด้านการบริหารงานบุคคลและกิจการสภา ด้านการบริหารงานการเงินและการคลัง ด้านการบริการสาธารณะ และด้านธรรมาภิบาล โดยให้จังหวัดแต่งตั้งทีมประเมินประสิทธิภาพขององค์กรปกครองส่วนท้องถิ่น เพื่อออกตรวจประเมินให้แล้วเสร็จภายในเดือนกรกฎาคม ๒๕๖๑ นั้น

ในการนี้ จังหวัดพะเยาได้ดำเนินการตรวจประเมินประสิทธิภาพขององค์กรปกครองส่วนท้องถิ่น (Local Performance Assessment : LPA) ประจำปี ๒๕๖๑ เรียบร้อยแล้ว จึงขอแจ้งผลการประเมินประสิทธิภาพขององค์กรปกครองส่วนท้องถิ่น ประจำปี ๒๕๖๑ เพื่อให้องค์กรปกครองส่วนท้องถิ่นทราบ และนำไปใช้ประโยชน์ทางราชการต่อไป ทั้งนี้ สามารถดาวน์โหลดสิ่งที่ส่งมาด้วยได้ที่ www.phayaolocal.go.th หัวข้อ "หนังสือราชการ"

จึงเรียนมาเพื่อทราบ สำหรับอำเภอให้แจ้งองค์กรปกครองส่วนท้องถิ่นในพื้นที่ทราบต่อไป

ขอแสดงความนับถือ

(นายณรงค์ศักดิ์ โอสถธนากร)

ผู้ว่าราชการจังหวัดพะเยา


สำนักงานส่งเสริมการปกครองท้องถิ่นจังหวัด
ฝ่ายบริหารทั่วไป

โทร. ๐ ๕๔๔๔ ๙๖๒๓ - ๒๔ ต่อ ๑๑

โทรสาร ๐-๕๔๔๔-๙๖๒๓ - ๒๔ ต่อ ๑๘

ช่องทางดาวน์โหลดแบบรายงานผลการประเมินประสิทธิภาพขององค์กรปกครองส่วนท้องถิ่น
ประจำปี 2561

1. www.phayaolocal.go.th หัวข้อ “หนังสือราชการ” หรือ
2. QR code



3. <https://drive.google.com/drive/folders/1Pqy501Buj2w9nGc4HzlCwMgpURFGy14K?usp=sharing>

แบบรายงานผลการประเมินประสิทธิภาพของ อบท. ประจำปี 2561
(คะแนนรวม 5 ด้าน)

จังหวัดพะเยา

ที่	ประเภท อบท.	ชื่อ อบท.	อำเภอ	ด้านที่ 1		ด้านที่ 2		ร้อยละ	ด้านที่ 3		ด้านที่ 4		ด้านที่ 5		ร้อยละ	รวมคะแนน 5 ด้าน		ลำดับร้อยละ
				การบริหารจัดการ	คะแนนที่ได้	การบริหารงานบุคคลและกิจการสภา	คะแนนที่ได้		คะแนนเต็ม	การบริหารงานภายในและภาคคลัง	คะแนนเต็ม	การบริการสาธารณะ	คะแนนเต็ม	รวม		คะแนนเต็ม	รวม	
1	อบต.	ทุ่งกล้วย	อ.ภูซาง	131	140	93.57	201	215	93.49	198	240	82.5	299	315	94.92	892	975	91.49
2	อบต.	เชียงมรง	อ.ภูซาง	118	140	84.29	203	215	94.42	187	235	79.57	308	315	97.78	874	970	90.1
3	ทต.	งิม	อ.ปง	131	140	93.57	200	215	93.02	194	245	79.18	326	350	93.14	914	1015	90.05
4	อบต.	ภูซาง	อ.ภูซาง	122	140	87.14	207	215	96.28	180	240	75	303	315	96.19	866	975	88.82
5	อบต.	ป่าสัก	อ.ภูซาง	117	140	83.57	205	215	95.35	173	230	75.22	322	335	96.12	873	985	88.63
6	ทต.	บ้านต๋อง	อ.เมืองพะเยา	132	140	94.29	207	215	96.28	197	240	82.08	276	330	83.64	873	990	88.18
7	ทต.	สบง	อ.ภูซาง	110	140	78.57	199	215	92.56	179	235	76.17	336	350	96	884	1005	87.96
8	ทต.	แม่ป่า	อ.เมืองพะเยา	129	140	92.14	203	215	94.42	190	230	76	290	325	89.23	870	995	87.44
9	อบต.	สระ	อ.เชียงม่วน	132	140	94.29	193	215	89.77	179	230	77.83	304	340	89.41	865	990	87.37
10	ทต.	แม่ปืม	อ.เมืองพะเยา	134	140	95.71	207	215	96.28	183	240	76.25	298	355	83.94	883	1015	87
11	ทต.	บ้านด้อม	อ.เมืองพะเยา	132	140	94.29	205	215	95.35	185	240	77.08	281	330	85.15	861	990	86.97
12	อบต.	เชียงบาน	อ.เชียงคำ	121	140	86.43	181	215	84.19	186	240	77.5	302	315	95.87	847	975	86.87
13	ทต.	รวมใจพัฒนา	อ.แม่ใจ	124	140	88.57	193	215	89.77	204	245	83.27	286	330	86.67	861	995	86.53
14	อบต.	ห่มเย็น	อ.เชียงคำ	115	140	82.14	207	215	96.28	186	235	79.15	271	310	87.42	855	965	86.53
15	ทต.	หัวซ้อท่าเก่า	อ.จุน	122	140	87.14	195	215	90.7	195	245	79.59	288	330	87.27	858	995	86.23
16	อบต.	ทุ่งคอก	อ.เชียงคำ	115	140	82.14	177	215	82.33	195	240	81.25	289	315	91.75	837	975	85.85
17	อบต.	ดงสุวรรณ	อ.ดอกคำใต้	124	140	88.57	195	215	90.7	192	240	80	288	340	84.71	855	1000	85.5
18	ทต.	ท่ามิ่งทอง	อ.เมืองพะเยา	123	140	87.86	197	215	91.63	193	240	80.42	276	330	83.64	845	990	85.35
19	ทต.	เจริญราษฎร์	อ.แม่ใจ	115	140	82.14	197	215	91.63	188	240	78.33	284	325	87.36	840	985	85.28
20	อบต.	บ้านบง	อ.เชียงคำ	121	140	86.43	199	215	92.56	174	245	71.02	282	315	89.52	834	980	85.1
21	อบต.	หัวชนแก้ว	อ.ภูพานยาว	125	140	89.29	167	215	77.67	190	235	80.85	287	315	91.11	821	970	84.64
22	ทต.	ดอกคำใต้	อ.ดอกคำใต้	117	140	83.57	197	215	91.63	183	250	73.2	327	370	88.38	880	1040	84.62
23	อบต.	ค้อวัง	อ.ดอกคำใต้	131	140	93.57	183	215	85.12	165	230	71.74	279	310	90	812	960	84.58
24	ทต.	สันป่าม่วง	อ.เมืองพะเยา	133	140	95	205	215	93.35	169	230	73.48	259	325	79.69	824	975	84.51
25	อบต.	หัวซอขาม	อ.จุน	125	140	89.29	189	215	87.91	173	235	73.62	272	315	86.35	817	970	84.23
26	อบต.	แม่สุก	อ.แม่ใจ	124	140	88.57	177	215	82.33	179	240	74.58	279	310	90	815	970	84.02
27	ทต.	พะเยา	อ.เมืองพะเยา	121	140	86.43	196	215	91.16	184	250	73.6	283	335	84.48	844	1005	83.98
28	ทต.	ป่าเย็ก	อ.เชียงคำ	119	140	85	195	215	90.7	187	240	77.92	271	330	82.12	830	990	83.84
29	ทต.	ปง	อ.ปง	124	140	88.57	199	215	92.56	171	240	71.25	293	350	83.71	843	1010	83.47
30	ทต.	เวียง	อ.เชียงคำ	107	140	76.43	182	215	84.65	193	240	80.42	310	350	88.57	841	1010	83.27
31	อบต.	พุทธพร	อ.ปง	123	140	87.86	197	215	91.63	175	240	72.92	261	310	84.19	807	970	83.2
32	อบต.	งิม	อ.ปง	120	140	85.71	197	215	91.63	178	235	75.74	249	310	80.32	800	965	82.9

ที่	ประเภท อปท.	ชื่อ อปท.	อำเภอ	ด้านที่ 1		ด้านที่ 2		ด้านที่ 3		ด้านที่ 4		ด้านที่ 5		รวมคะแนน 5 ด้าน		คิดเป็นร้อยละ		
				การบริหารจัดการ	ร้อยละ	การบริหารงานบุคคลและ กิจกรรมกีฬา	ร้อยละ	การบริหารงานการเงินและการคลัง	ร้อยละ	การบริการสาธารณะ	ร้อยละ	ธรรมาภิบาล	ร้อยละ	คะแนนที่ได้	คะแนนเต็ม		คะแนนที่ได้	คะแนนเต็ม
33	ทต.	บ้านเหล่า	อ.แม่ใจ	126	140	90	88.84	161	240	67.08	283	330	58	65	89.23	819	990	82.73
34	อบต.	ช้างทอง	อ.เชียงคำ	120	140	85.71	91.63	186	240	77.5	252	315	80	65	78.46	806	975	82.67
35	อบต.	แม่ลาว	อ.เชียงคำ	120	140	85.71	86.98	174	230	75.65	259	310	50	65	76.92	790	960	82.29
36	อบต.	บ้านปืม	อ.ดอกคำใต้	112	140	80	85.12	181	235	77.02	264	310	54	65	83.08	794	965	82.28
37	อบต.	ฮอย	อ.ปง	116	140	82.86	93.49	157	230	68.26	257	310	54	65	83.08	785	960	81.77
38	ทต.	บ้านผก	อ.แม่ใจ	129	140	92.14	89.3	148	230	64.35	267	325	60	65	92.31	796	975	81.64
39	ทต.	บ้านแก้ว	อ.ดอกคำใต้	94	140	67.14	91.16	202	245	82.45	317	375	40	65	61.54	849	1040	81.63
40	อบต.	เจดีย์คำ	อ.เชียงคำ	125	140	89.29	80.93	160	235	68.09	270	310	58	65	89.23	787	965	81.55
41	อบต.	นาบึง	อ.ปง	117	140	83.57	91.63	175	230	76.09	234	315	63	65	96.92	786	965	81.45
42	อบต.	บ้านสูน	อ.เมืองพะเยา	117	140	83.57	81.86	181	235	77.02	263	315	53	65	81.54	790	970	81.44
43	อบต.	แม่ใส	อ.เมืองพะเยา	119	140	85	83.26	183	235	77.87	251	315	56	65	86.15	788	970	81.24
44	อบต.	บ้านป่าหวาย	อ.เมืองพะเยา	117	140	83.57	77.67	179	240	74.58	274	310	50	65	76.92	787	970	81.13
45	อบต.	แม่ปายเรือ	อ.เมืองพะเยา	115	140	82.14	90.7	169	240	70.42	250	305	53	65	81.54	782	965	81.04
46	อบต.	ดอนศรีชุม	อ.ดอกคำใต้	122	140	87.14	90.7	150	235	63.83	267	315	52	65	80	786	970	81.03
47	ทต.	บ้านใหม่	อ.เมืองพะเยา	121	140	86.43	84.65	182	235	77.45	266	330	46	65	70.77	797	985	80.91
48	อบต.	ดอกคำใต้	อ.ดอกคำใต้	120	140	85.71	84.19	174	230	75.65	261	320	48	65	73.85	784	970	80.82
49	ทต.	ขุน	อ.จุน	112	140	80	76.74	188	240	76.33	280	330	51	65	78.46	796	990	80.4
50	อบต.	ควง	อ.ปง	118	140	84.29	87.91	161	230	70	252	310	49	65	75.38	769	960	80.1
51	ทต.	แม่ใจ	อ.แม่ใจ	116	140	82.86	91.63	159	240	66.25	262	330	54	65	83.08	788	990	79.6
52	ทต.	พงส์ทิพย์	อ.จุน	118	140	84.29	80	165	235	70.21	274	330	54	65	83.08	783	985	79.49
53	ทต.	เชียงคำ	อ.เชียงคำ	101	140	72.14	76.28	176	245	71.84	319	350	44	65	67.69	804	1015	79.21
54	อบต.	ป่าซาง	อ.ดอกคำใต้	114	140	81.43	80.47	183	240	76.25	249	310	49	65	75.38	768	970	79.18
55	ทต.	พยุวน	อ.เชียงคำ	120	140	85.71	81.86	161	230	70	268	330	47	65	72.31	772	980	78.78
56	ทต.	บ้านคำ	อ.เมืองพะเยา	116	140	82.86	89.77	149	230	64.78	257	330	56	65	86.15	771	980	78.67
57	อบต.	พระธาตุบังพวน	อ.จุน	102	140	72.86	85.98	165	240	68.75	256	315	57	65	87.69	767	975	78.67
58	อบต.	ผาฮ้างน้อย	อ.ปง	121	140	86.43	93.49	165	235	70.21	210	310	60	65	92.31	757	965	78.45
59	ทต.	หนองเสม	อ.ดอกคำใต้	126	140	90	76.74	169	240	70.42	271	330	43	65	66.15	774	990	78.18
60	ทต.	เชียงม่วน	อ.เชียงม่วน	107	140	76.43	76.74	178	245	72.65	298	350	39	65	60	787	1015	77.54
61	ทต.	ศรีวิชัย	อ.แม่ใจ	110	140	78.57	85.12	156	235	66.38	265	325	40	65	61.54	754	980	76.94
62	ทต.	ทุ่งรวงทอง	อ.จุน	105	140	75	83.26	151	240	62.92	259	330	56	65	86.15	750	990	75.76
63	ทต.	ท่าจำปี	อ.เมืองพะเยา	101	140	72.14	83.26	154	240	64.17	263	330	52	65	80	749	990	75.66
64	อบต.	ลำปำ	อ.ดอกคำใต้	102	140	72.86	82.79	149	235	63.4	258	315	46	65	70.77	733	970	75.57
65	ทต.	แม่เงิน	อ.ปง	120	140	85.71	84.65	165	240	68.75	242	350	54	65	83.08	763	1010	75.54
66	ทต.	ดงจัน	อ.ภูพานยาว	99	140	70.71	74.88	174	240	72.5	271	345	51	65	78.46	756	1005	75.22
67	ทต.	หัวศาลาน	อ.ดอกคำใต้	124	140	88.57	81.86	167	245	68.16	236	330	41	65	63.08	744	995	74.77
68	อบจ.	พะเยา	อ.เมืองพะเยา	107	130	82.31	85.12	129	195	66.15	131	210	57	65	87.69	607	815	74.48


หน้า 3 จาก 3

ที่	ประเภท อสัง.	ชื่อ อสัง.	อำเภอ	ด้านที่ 1		ร้อยละ	ด้านที่ 2		ร้อยละ	ด้านที่ 3		ร้อยละ	ด้านที่ 4		ร้อยละ	ด้านที่ 5		ร้อยละ	รวมคะแนน 5 ด้าน		คิดเป็นร้อยละ
				การบริหารจัดการ	คะแนนเต็ม		การบริหารงานบุคคลและ กิจการสภา	คะแนนเต็ม		การบริหารงานการเงินและการคลัง	คะแนนเต็ม		การบริการสาธารณะ	คะแนนเต็ม		ธรรมาภิบาล	คะแนนเต็ม		คะแนนที่ได้	คะแนนเต็ม	
69	อบต.	บ้านบาง	อ.เชียงม่วน	110	140	78.57	177	215	82.33	170	240	70.83	240	335	71.64	43	65	66.15	740	995	74.37
70	อบต.	แม่ธิง	อ.ทุ่งกว๋าว	100	140	71.43	164	215	76.28	161	240	67.08	243	315	77.14	43	65	66.15	711	975	72.92
71	อบต.	ดงเจน	อ.ทุ่งกว๋าว	108	140	77.14	183	215	85.12	140	230	60.87	199	315	63.17	54	65	83.08	684	965	70.88
72	ทต.	เวียงสอ	อ.งัน	89	140	63.57	154	215	71.63	106	230	46.09	286	355	80.56	48	65	73.85	683	1005	67.96
รวมคะแนนเฉลี่ย						84.14			87.17			73.21			83.81			82.46			81.94

ลงชื่อ.....

(นายสุกิจ กิ่งสีเกตุ)
 ห้องประชุมจังหวัดพะเยา

ที่	ประเภท อบท.	ชื่อ อบท.	อำเภอ	1. การวางแผนพัฒนาท้องถิ่น										2. การจัดทำ ฐานข้อมูลที่สำคัญ		3. การจัดการ ชีวท้องถิ่น		4. การบริการประชาชน				5. ระบบการควบคุมภายใน และการตรวจสอบภายใน				6. การประเมินผลการ ปฏิบัติงาน				7. การเพิ่มประสิทธิภาพในการ บริหารงาน				8. การปรับปรุง ภาครัฐกิจ		9. การดำเนินงานตาม นโยบายของจังหวัด		รวมคะแนน คะแนนเต็ม	ร้อยละ
				ข้อ 1.1	ข้อ 1.2	ข้อ 1.3	ข้อ 1.4	ข้อ 1.5	ข้อ 1.6	ข้อ 1.7	ข้อ 1.8	ข้อ 2.1	ข้อ 3.1	ข้อ 3.2	ข้อ 4.1	ข้อ 4.2	ข้อ 4.3	ข้อ 5.1	ข้อ 5.2	ข้อ 5.3	ข้อ 6.1	ข้อ 6.2	ข้อ 6.3	ข้อ 7.1	ข้อ 7.2	ข้อ 7.3	ข้อ 7.4	ข้อ 8.1	ข้อ 8.2	ข้อ 9.1									
39	อบต.	สีมอชัย	อ.ดอกคำใต้	5	5	5	5	5	5	5	5	5	5	5	5	5	5	5	5	5	5	5	5	5	5	5	5	5	5	10	131	140	93.57						
40	อบต.	จิม	อ.เมือง	5	5	5	5	5	5	5	5	5	5	5	5	5	5	5	5	5	5	5	5	5	5	5	5	5	5	5	10	120	140	85.71					
41	อบต.	จำปาศักดิ์	อ.เมืองเขมราฐ	5	5	5	5	5	5	5	5	5	5	5	5	5	5	5	5	5	5	5	5	5	5	5	5	5	5	10	117	140	83.57						
42	อบต.	เวียงคำ	อ.เชียงคำ	5	5	5	5	5	5	5	5	5	5	5	5	5	5	5	5	5	5	5	5	5	5	5	5	5	5	5	5	10	125	140	89.29				
43	อบต.	เวียงขาม	อ.เชียงคำ	5	5	5	5	5	5	5	5	5	5	5	5	5	5	5	5	5	5	5	5	5	5	5	5	5	5	5	5	5	10	140	84.29				
44	อบต.	เวียงแสง	อ.เมือง	5	5	5	5	5	5	5	5	5	5	5	5	5	5	5	5	5	5	5	5	5	5	5	5	5	5	5	5	5	10	118	140	77.14			
45	อบต.	ดงเจน	อ.รัตนวาปี	3	5	5	5	5	5	5	5	5	5	5	5	5	5	5	5	5	5	5	5	5	5	5	5	5	5	5	5	5	10	108	140	77.14			
46	อบต.	ดงสุวรรณ	อ.ดอกคำใต้	5	5	5	5	5	5	5	5	5	5	5	5	5	5	5	5	5	5	5	5	5	5	5	5	5	5	5	5	5	10	124	140	88.57			
47	อบต.	ดงคำใต้	อ.ดอกคำใต้	5	5	5	5	5	5	5	5	5	5	5	5	5	5	5	5	5	5	5	5	5	5	5	5	5	5	5	5	5	10	120	140	85.71			
48	อบต.	ดงศรีคูณ	อ.ดอกคำใต้	5	5	5	5	5	5	5	5	5	5	5	5	5	5	5	5	5	5	5	5	5	5	5	5	5	5	5	5	5	10	131	140	93.57			
49	อบต.	ดงศรีชัย	อ.เมือง	5	5	5	5	5	5	5	5	5	5	5	5	5	5	5	5	5	5	5	5	5	5	5	5	5	5	5	5	5	10	115	140	82.14			
50	อบต.	ดงศรีสุข	อ.เชียงคำ	5	5	5	5	5	5	5	5	5	5	5	5	5	5	5	5	5	5	5	5	5	5	5	5	5	5	5	5	5	10	117	140	83.57			
51	อบต.	นาบั้ง	อ.เมือง	5	5	5	5	5	5	5	5	5	5	5	5	5	5	5	5	5	5	5	5	5	5	5	5	5	5	5	5	5	10	121	140	86.43			
52	อบต.	บ้านขาม	อ.เชียงคำ	5	5	5	5	5	5	5	5	5	5	5	5	5	5	5	5	5	5	5	5	5	5	5	5	5	5	5	5	5	10	117	140	83.57			
53	อบต.	บ้านกุ่ม	อ.เมืองเขมราฐ	5	5	5	5	5	5	5	5	5	5	5	5	5	5	5	5	5	5	5	5	5	5	5	5	5	5	5	5	5	10	112	140	80			
54	อบต.	บ้านปง	อ.ดอกคำใต้	5	5	5	5	5	5	5	5	5	5	5	5	5	5	5	5	5	5	5	5	5	5	5	5	5	5	5	5	5	10	110	140	78.57			
55	อบต.	บ้านนา	อ.รัตนวาปี	3	5	5	5	5	5	5	5	5	5	5	5	5	5	5	5	5	5	5	5	5	5	5	5	5	5	5	5	5	10	114	140	81.43			
56	อบต.	บ้านดง	อ.รัตนวาปี	5	5	5	5	5	5	5	5	5	5	5	5	5	5	5	5	5	5	5	5	5	5	5	5	5	5	5	5	5	10	117	140	83.57			
57	อบต.	บ้านดง	อ.รัตนวาปี	5	5	5	5	5	5	5	5	5	5	5	5	5	5	5	5	5	5	5	5	5	5	5	5	5	5	5	5	5	10	121	140	86.43			
58	อบต.	นาซำ	อ.รัตนวาปี	5	5	5	5	5	5	5	5	5	5	5	5	5	5	5	5	5	5	5	5	5	5	5	5	5	5	5	5	5	10	102	140	72.86			
59	อบต.	พระธาตุขี้เหล็ก	อ.รัตนวาปี	5	5	5	5	5	5	5	5	5	5	5	5	5	5	5	5	5	5	5	5	5	5	5	5	5	5	5	5	5	10	122	140	87.14			
60	อบต.	ภูซาง	อ.รัตนวาปี	5	5	5	5	5	5	5	5	5	5	5	5	5	5	5	5	5	5	5	5	5	5	5	5	5	5	5	5	5	10	115	140	82.14			
61	อบต.	แม่จาง	อ.รัตนวาปี	5	5	5	5	5	5	5	5	5	5	5	5	5	5	5	5	5	5	5	5	5	5	5	5	5	5	5	5	5	10	120	140	85.71			
62	อบต.	แม่ลาว	อ.รัตนวาปี	5	5	5	5	5	5	5	5	5	5	5	5	5	5	5	5	5	5	5	5	5	5	5	5	5	5	5	5	5	10	124	140	88.57			
63	อบต.	แม่ต๋าย	อ.รัตนวาปี	5	5	5	5	5	5	5	5	5	5	5	5	5	5	5	5	5	5	5	5	5	5	5	5	5	5	5	5	5	10	119	140	85			
64	อบต.	แม่ต๋าย	อ.รัตนวาปี	5	5	5	5	5	5	5	5	5	5	5	5	5	5	5	5	5	5	5	5	5	5	5	5	5	5	5	5	5	10	100	140	71.43			
65	อบต.	แม่ต๋าย	อ.รัตนวาปี	3	5	5	5	5	5	5	5	5	5	5	5	5	5	5	5	5	5	5	5	5	5	5	5	5	5	5	5	5	10	113	140	82.14			
66	อบต.	รัตนวาปี	อ.รัตนวาปี	5	5	5	5	5	5	5	5	5	5	5	5	5	5	5	5	5	5	5	5	5	5	5	5	5	5	5	5	5	10	132	140	94.29			
67	อบต.	รัตนวาปี	อ.รัตนวาปี	5	5	5	5	5	5	5	5	5	5	5	5	5	5	5	5	5	5	5	5	5	5	5	5	5	5	5	5	5	10	102	140	72.86			
68	อบต.	รัตนวาปี	อ.รัตนวาปี	5	5	5	5	5	5	5	5	5	5	5	5	5	5	5	5	5	5	5	5	5	5	5	5	5	5	5	5	5	10	125	140	89.29			
69	อบต.	รัตนวาปี	อ.รัตนวาปี	5	5	5	5	5	5	5	5	5	5	5	5	5	5	5	5	5	5	5	5	5	5	5	5	5	5	5	5	5	10	125	140	89.29			
70	อบต.	รัตนวาปี	อ.รัตนวาปี	5	5	5	5	5	5	5	5	5	5	5	5	5	5	5	5	5	5	5	5	5	5	5	5	5	5	5	5	5	10	116	140	82.86			
71	อบต.	รัตนวาปี	อ.รัตนวาปี	5	5	5	5	5	5	5	5	5	5	5	5	5	5	5	5	5	5	5	5	5	5	5	5	5	5	5	5	5	10	140	85.71				
72	อบต.	รัตนวาปี	อ.รัตนวาปี	5	5	5	5	5	5	5	5	5	5	5	5	5	5	5	5	5	5	5	5	5	5	5	5	5	5	5	5	5	10	120	140	85.71			

ลงชื่อ: 

(นายสุกิจ กิ่งสินทด)
 รองผู้อำนวยการเขต



แบบรายงานผลการติดตามการปฏิบัติตามราชการที่สำคัญ ด้านที่ 2 ประจำปี 2562
จังหวัดพะเยา

ด้านที่ 2 : การบริหารงานบุคคลและกิจการสภา

ประเภท ที่	ชื่อ อปท.	อำเภอ	6. การดำเนินการของสภาท้องถิ่น																รวมคะแนน ทั้งหมด	คะแนนเต็ม	ร้อยละ
			ข้อ 6.1.1	ข้อ 6.1.2	ข้อ 6.1.3	ข้อ 6.1.4	ข้อ 6.2.1	ข้อ 6.2.2	ข้อ 6.2.3	ข้อ 6.2.4	ข้อ 6.2.5	ข้อ 6.2.6	ข้อ 6.2.7	ข้อ 6.2.9	ข้อ 6.2.1						
1	อบจ. พะเยา	อ.เมืองพะเยา	5	5	5	3	5	5	3	5	5	5	5	5	5	5	5	5	183	215	85.12
2	ทต. ดอกคำใต้	อ.ดอกคำใต้	5	5	5	5	5	5	5	5	5	5	5	5	5	5	5	5	197	215	91.63
3	ทต. พะเยา	อ.เมืองพะเยา	5	5	5	0	5	5	5	5	5	3	5	5	5	5	5	5	196	215	91.16
4	ทต. ริม	อ.ปง	5	5	5	5	5	5	5	5	5	5	5	5	5	5	5	5	200	215	93.02
5	ทต. จุน	อ.จุน	5	5	5	1	5	5	5	5	5	5	5	5	5	5	5	5	165	215	76.74
6	ทต. เจริญราษฎร์	อ.แม่ใจ	5	5	5	5	5	5	5	5	5	5	5	5	5	5	5	5	197	215	91.63
7	ทต. เชียงคำ	อ.เชียงคำ	5	5	5	5	5	5	5	5	5	5	5	5	5	5	5	5	164	215	76.28
8	ทต. เชียงม่วน	อ.เชียงม่วน	5	5	5	5	3	5	5	5	5	5	5	3	5	5	5	5	165	215	76.74
9	ทต. ดงเจน	อ.ภูพานยาว	5	5	5	0	5	5	5	5	5	5	5	5	5	5	5	5	161	215	74.88
10	ทต. ทาจิปี	อ.เมืองพะเยา	5	5	5	5	5	5	5	5	5	5	5	5	5	5	5	5	179	215	83.26
11	ทต. ทาจิทอง	อ.เมืองพะเยา	5	5	5	5	5	5	5	5	5	5	5	5	5	5	5	5	197	215	91.63
12	ทต. ห่งรวงทอง	อ.จุน	5	5	5	5	5	5	5	5	5	3	5	5	5	5	5	5	179	215	83.26
13	ทต. บ้านดอม	อ.เมืองพะเยา	5	5	5	5	5	5	5	5	5	5	5	5	5	5	5	5	205	215	95.35
14	ทต. บ้านต้า	อ.เมืองพะเยา	5	5	5	5	5	5	5	5	5	5	5	5	5	5	5	5	193	215	89.77
15	ทต. บ้านต้า	อ.ดอกคำใต้	5	5	5	0	3	5	5	5	5	5	5	5	5	5	5	5	196	215	91.16
16	ทต. บ้านสาบ	อ.เมืองพะเยา	5	5	5	5	5	5	5	5	5	5	5	5	5	5	5	5	207	215	96.28
17	ทต. บ้านเหล่า	อ.แม่ใจ	5	5	5	5	5	5	5	5	5	5	5	5	5	5	5	5	191	215	88.84
18	ทต. บ้านใหม่	อ.เมืองพะเยา	5	5	5	5	5	5	5	5	5	5	5	5	5	5	5	5	182	215	84.65
19	ทต. ปง	อ.ปง	5	5	5	5	5	5	5	5	5	5	5	5	5	5	5	5	199	215	92.56
20	ทต. ป่าแม่ก	อ.แม่ใจ	5	5	5	1	5	5	5	5	5	5	5	5	5	5	5	5	192	215	89.3
21	ทต. ฝ่ายวาง	อ.เชียงคำ	5	5	5	5	5	5	5	5	5	5	5	5	5	5	5	5	195	215	90.7
22	ทต. แม่ป่า	อ.เมืองพะเยา	5	5	5	5	5	5	5	5	5	5	5	5	5	5	5	5	203	215	94.42
23	ทต. แม่ใจ	อ.แม่ใจ	5	5	5	5	5	5	5	5	5	5	5	5	5	5	5	5	197	215	91.63
24	ทต. แม่ปืม	อ.เมืองพะเยา	5	5	5	5	5	5	5	5	5	5	5	5	5	5	5	5	207	215	96.28
25	ทต. แม่ปืม	อ.ปง	5	5	5	5	5	5	5	5	5	5	5	5	5	5	5	5	182	215	84.65
26	ทต. รามังคมนตรี	อ.แม่ใจ	5	5	5	5	5	5	5	5	5	5	5	5	5	5	5	5	193	215	89.77
27	ทต. เวียง	อ.เชียงคำ	5	5	5	5	5	5	5	5	5	3	5	5	5	5	5	5	182	215	84.65
28	ทต. เวียงตอ	อ.จุน	5	5	5	3	5	5	5	5	5	5	5	5	5	5	5	5	154	215	71.63

ที่	ประเภท	ชื่อ อปท.	อำเภอ	6. การดำเนินงานกิจกรรมของสภาท้องถิ่น																							รวมคะแนนทั้งหมด	คะแนนเต็ม	ร้อยละ
				ข้อ	ข้อ	ข้อ	ข้อ	ข้อ	ข้อ	ข้อ	ข้อ	ข้อ	ข้อ	ข้อ	ข้อ	ข้อ	ข้อ	ข้อ	ข้อ	ข้อ	ข้อ	ข้อ	ข้อ	ข้อ	ข้อ				
																										ข้อ			
29	ทต.	ศรีถ้อย	อ.แม่ใจ	5	5	5	5	5	5	5	5	5	5	5	5	5	5	5	5	5	5	5	5	5	183	215	85.12		
30	ทต.	สบง	อ.สูงยาง	5	5	5	5	5	5	5	5	5	5	5	5	5	5	5	5	5	5	5	5	5	199	215	92.56		
31	ทต.	สันป่าม่วง	อ.เมืองพะเยา	5	5	5	5	5	5	5	5	5	5	5	5	5	5	5	5	5	5	5	5	5	205	215	95.35		
32	ทต.	หงส์หิน	อ.จุน	5	5	5	5	5	5	5	5	5	5	5	5	5	5	5	5	5	5	5	5	5	172	215	80		
33	ทต.	หนองห่ม	อ.ดอกคำใต้	5	5	5	5	5	5	5	5	5	5	5	5	5	5	5	5	5	5	5	5	5	165	215	76.74		
34	ทต.	ห้วยวน	อ.เชียงคำ	5	5	5	5	5	5	5	5	5	5	5	5	5	5	5	5	5	5	5	5	5	176	215	81.86		
35	ทต.	ห้วยข้าวก่ำ	อ.จุน	5	5	5	5	5	5	5	5	5	5	5	5	5	5	5	5	5	5	5	5	5	176	215	81.86		
36	ทต.	ห้วยลาน	อ.ดอกคำใต้	5	5	5	5	5	5	5	5	5	5	5	5	5	5	5	5	5	5	5	5	5	195	215	90.7		
37	อบต.	ขุนศรี	อ.ปง	5	5	5	5	5	5	5	5	5	5	5	5	5	5	5	5	5	5	5	5	5	176	215	81.86		
38	อบต.	ศรีเวียง	อ.ปง	5	5	5	5	5	5	5	5	5	5	5	5	5	5	5	5	5	5	5	5	5	197	215	91.63		
39	อบต.	จิม	อ.ดอกคำใต้	5	5	5	5	5	5	5	5	5	5	5	5	5	5	5	5	5	5	5	5	5	189	215	87.91		
40	อบต.	จำป่าหวาย	อ.เมืองพะเยา	5	5	5	5	5	5	5	5	5	5	5	5	5	5	5	5	5	5	5	5	5	183	215	85.12		
41	อบต.	เจดีย์คำ	อ.เชียงคำ	5	5	5	5	5	5	5	5	5	5	5	5	5	5	5	5	5	5	5	5	5	197	215	91.63		
42	อบต.	เวียงงาม	อ.เชียงคำ	5	5	5	5	5	5	5	5	5	5	5	5	5	5	5	5	5	5	5	5	5	167	215	77.67		
43	อบต.	เวียงงาม	อ.สูงยาง	5	5	5	5	5	5	5	5	5	5	5	5	5	5	5	5	5	5	5	5	5	174	215	80.93		
44	อบต.	ดงเจน	อ.ภูพานยาว	5	5	5	5	5	5	5	5	5	5	5	5	5	5	5	5	5	5	5	5	5	181	215	84.19		
45	อบต.	ดงสุพรรณ	อ.ดอกคำใต้	5	5	5	5	5	5	5	5	5	5	5	5	5	5	5	5	5	5	5	5	5	203	215	94.42		
46	อบต.	ดอกคำใต้	อ.ดอกคำใต้	5	5	5	5	5	5	5	5	5	5	5	5	5	5	5	5	5	5	5	5	5	183	215	85.12		
47	อบต.	ดอนศรีชุม	อ.ดอกคำใต้	5	5	5	5	5	5	5	5	5	5	5	5	5	5	5	5	5	5	5	5	5	195	215	90.7		
48	อบต.	ทุ่งกล้วย	อ.ดอกคำใต้	5	5	5	5	5	5	5	5	5	5	5	5	5	5	5	5	5	5	5	5	5	181	215	84.19		
49	อบต.	ทุ่งนาสุ	อ.สูงยาง	5	5	5	5	5	5	5	5	5	5	5	5	5	5	5	5	5	5	5	5	5	195	215	90.7		
50	อบต.	นาปรัง	อ.เชียงคำ	3	5	5	5	5	5	5	5	5	5	5	5	5	5	5	5	5	5	5	5	5	201	215	93.49		
51	อบต.	น้ำแวน	อ.ปง	5	5	5	5	5	5	5	5	5	5	5	5	5	5	5	5	5	5	5	5	5	177	215	82.33		
52	อบต.	บ้านคุ้ม	อ.เมืองพะเยา	5	5	5	5	5	5	5	5	5	5	5	5	5	5	5	5	5	5	5	5	5	197	215	91.63		
53	อบต.	บ้านปิ่น	อ.ดอกคำใต้	5	5	5	5	5	5	5	5	5	5	5	5	5	5	5	5	5	5	5	5	5	199	215	92.56		
54	อบต.	บ้านม่วง	อ.เชียงม่วน	5	5	5	5	5	5	5	5	5	5	5	5	5	5	5	5	5	5	5	5	5	176	215	81.86		
55	อบต.	ป่าซาง	อ.ดอกคำใต้	5	5	5	5	5	5	5	5	5	5	5	5	5	5	5	5	5	5	5	5	5	183	215	85.12		
56	อบต.	ป่าสัก	อ.สูงยาง	5	5	5	5	5	5	5	5	5	5	5	5	5	5	5	5	5	5	5	5	5	177	215	82.33		
57	อบต.	ผางม้าย้อย	อ.ปง	5	5	5	5	5	5	5	5	5	5	5	5	5	5	5	5	5	5	5	5	5	173	215	80.47		
58	อบต.	พระธาตุเชิงแพ	อ.จุน	5	5	5	5	5	5	5	5	5	5	5	5	5	5	5	5	5	5	5	5	5	205	215	95.35		
59	อบต.	ภูซาง	อ.สูงยาง	5	5	5	5	5	5	5	5	5	5	5	5	5	5	5	5	5	5	5	5	5	201	215	93.49		
60	อบต.		อ.สูงยาง	5	5	5	5	5	5	5	5	5	5	5	5	5	5	5	5	5	5	5	5	5	187	215	86.98		
				5	5	5	5	5	5	5	5	5	5	5	5	5	5	5	5	5	5	5	5	5	207	215	96.28		

ที่	ประเภท อปท.	ชื่อ อปท.	อำเภอ	6. การดำเนินงานของสภาท้องถิ่น															รวมคะแนน ทั้งหมด	คะแนนเต็ม	ร้อยละ	
				ข้อ 6.1.1	ข้อ 6.1.2	ข้อ 6.1.3	ข้อ 6.1.4	ข้อ 6.2.1	ข้อ 6.2.2	ข้อ 6.2.3	ข้อ 6.2.4	ข้อ 6.2.5	ข้อ 6.2.6	ข้อ 6.2.7	ข้อ 6.2.8	ข้อ 6.2.9	ข้อ 6.2.1					
61	อบต.	เนินนาเรือ	อ.เมืองพะเยา	5	5	5	5	5	5	5	5	5	5	5	5	5	5	5	5	5	215	90.7
62	อบต.	แม่ตาว	อ.เชียงคำ	5	5	5	5	5	5	5	5	5	5	5	5	5	5	5	5	5	215	86.98
63	อบต.	แม่สุก	อ.แม่ใจ	5	5	5	0	5	5	5	5	5	1	5	5	5	5	5	5	5	215	82.33
64	อบต.	แม่ใส	อ.เมืองพะเยา	5	5	5	3	5	3	5	5	5	3	5	5	5	5	5	5	5	215	83.26
65	อบต.	แม่เอ็ง	อ.ภูพานยาว	5	5	5	3	5	5	5	5	3	5	5	5	5	5	5	5	5	215	76.28
66	อบต.	ร่มเย็น	อ.เชียงคำ	5	5	5	5	5	5	5	5	5	5	5	5	5	5	5	5	5	215	96.28
67	อบต.	สระ	อ.เชียงม่วน	5	5	5	5	5	5	5	5	5	5	5	5	5	5	5	5	5	215	89.77
68	อบต.	สันโค้ง	อ.ดอกคำใต้	5	5	5	3	5	3	5	5	5	3	3	5	5	3	5	5	5	215	82.79
69	อบต.	ห้วยแก้ว	อ.ภูพานยาว	5	5	5	5	5	5	5	5	3	5	5	5	5	3	5	5	5	215	77.67
70	อบต.	ห้วยยางงาม	อ.จุน	5	5	5	5	5	5	5	5	5	3	5	5	5	5	5	5	5	215	87.91
71	อบต.	ออย	อ.ปง	5	5	5	5	5	5	5	5	5	5	5	5	5	5	5	5	5	215	93.49
72	อบต.	อ่างทอง	อ.เชียงคำ	5	5	5	5	5	5	5	5	5	5	5	5	5	5	5	5	5	215	91.63

ที่	ประเภท อาชีพ.	ชื่อ อปท.	อำเภอ	1. การจัดเก็บรายได้															2. การจัดหางบประมาณ										3. การผลิต									
				ชื่อ 1.1.1	ชื่อ 1.1.2	ชื่อ 1.1.3	ชื่อ 1.1.4	ชื่อ 1.2.1	ชื่อ 1.2.2	ชื่อ 1.2.3	ชื่อ 1.2.4	ชื่อ 1.2.5	ชื่อ 1.2.6	ชื่อ 1.2.7	ชื่อ 1.2.8	ชื่อ 1.2.9	ชื่อ 1.2.1	ชื่อ 1.2.1	ชื่อ 1.2.1	ชื่อ 1.2.1	ชื่อ 2.1	ชื่อ 2.2	ชื่อ 2.3	ชื่อ 2.4	ชื่อ 3.1	ชื่อ 3.2	ชื่อ 3.3	ชื่อ 3.4	ชื่อ 3.5	ชื่อ 3.6	ชื่อ 3.7	ชื่อ 3.8						
64	อบต.	แม่ใส	อ.เมืองพะเยา					1	5	5	5	5	5	5	5	5	5	5	3	5	1	1	5	5	5	5	5	5	5	5	5	5	5					
65	อบต.	แม่จิง	อ.ภูกามยาว					0	5	5	5	5	5	5	5	5	5	5	3	3	5	5	5	5	5	5	5	5	5	5	5	5	5					
66	อบต.	ร่มเย็น	อ.เชียงคำ					3	5	5	5	5	5	5	5	5	5	5	3	5	3	0	3	3	3	3	3	3	3	3	3	3	3	3				
67	อบต.	สระ	อ.เชียงม่วน					3	5	5	5	5	5	5	5	5	5	5	1	5	3	3	5	5	5	5	5	5	5	5	5	5	5	5				
68	อบต.	สันโค้ง	อ.ดอกคำใต้					1	1	5	5	5	5	5	5	5	5	5	1	3	1	3	3	3	3	3	3	3	3	3	3	3	3	3	3			
69	อบต.	หัวแย้ว	อ.ภูกามยาว					3	1	5	5	5	5	5	5	5	5	5	3	5	3	0	5	5	5	5	5	5	5	5	5	5	5	5	5			
70	อบต.	ห้วยยางขาม	อ.จุน					3	5	3	5	5	5	5	5	5	5	5	3	5	1	0	5	5	5	5	5	5	5	5	5	5	5	5	5			
71	อบต.	ออย	อ.ปง					1	5	5	5	5	5	5	5	5	5	5	3	3	3	1	0	5	5	5	5	5	5	5	5	5	5	5	5			
72	อบต.	อ่าบอง	อ.เชียงคำ					1	5	5	5	5	5	5	5	5	5	5	3	3	1	5	5	5	5	5	5	5	5	5	5	5	5	5	5			

ลงชื่อ.....

(นายสุกิจ กันตึกมูล)
 หอรั้งปลัดจังหวัดพะเยา

ที่	ประเภท อปท.	ชื่อ อปท.	อำเภอ	4. การบริหารการงบประมาณ												5. บ้านพักสามัญ ข้าราชการส่วนท้องถิ่น					6. สลัมพื้นที่												รวมคะแนน ทั้งหมด	คะแนนเต็ม	ร้อยละ
				ข้อ 4.1.1	ข้อ 4.1.2	ข้อ 4.1.3	ข้อ 4.1.4	ข้อ 4.1.5	ข้อ 4.2.1	ข้อ 4.2.2	ข้อ 4.2.3	ข้อ 4.2.4	ข้อ 4.2.5	ข้อ 4.2.6	ข้อ 4.2.7	ข้อ 4.2.8	ข้อ 5.1	ข้อ 5.2	ข้อ 5.3	ข้อ 5.4	ข้อ 6.1.1	ข้อ 6.1.2	ข้อ 6.1.3	ข้อ 6.1.4	ข้อ 6.1.5	ข้อ 6.2.1	ข้อ 6.2.2	ข้อ 6.2.3	ข้อ 6.2.4	ข้อ 6.2.5					
31	ทต.	ตำบลม่วง	อ.เมืองพะเยา	3	1	1	5	5	5	5	5	5	5	5	5	5	5	5	5	5	5	5	5	5	5	5	5	5	5	169	230	73.48			
32	ทต.	ห้วยคีน	อ.จุน	5	1	5	5	5	5	5	5	5	5	5	5	5	5	5	5	5	5	5	5	5	5	5	5	5	5	165	235	70.21			
33	ทต.	หนองแฝง	อ.ดอกคำใต้	3	1	5	5	5	5	5	5	5	5	5	5	5	5	5	5	5	5	5	5	5	5	5	5	5	169	240	70.42				
34	ทต.	ห้วยน้ำ	อ.เชียงคำ	3	1	5	5	5	5	5	5	5	5	5	5	5	5	5	5	5	5	5	5	5	5	5	5	5	161	230	70				
35	ทต.	ห้วยข้าว	อ.จุน	3	1	3	5	5	5	5	5	5	5	5	5	5	5	5	5	5	5	5	5	5	5	5	5	5	195	245	79.59				
36	ทต.	ห้วยคาน	อ.ดอกคำใต้	1	0	5	5	5	5	5	5	5	5	5	5	5	5	5	5	5	5	5	5	5	5	5	5	5	167	245	68.16				
37	อบต.	ขุนควรว	อ.ปง	1	0	1	5	5	5	5	5	5	5	5	5	5	5	5	5	5	5	5	5	5	5	5	5	5	175	240	72.92				
38	อบต.	ควรว	อ.ปง	3	0	1	5	5	5	5	5	5	5	5	5	5	5	5	5	5	5	5	5	5	5	5	5	5	161	230	70				
39	อบต.	ค้อเวียง	อ.ดอกคำใต้	5	1	5	5	5	5	5	5	5	5	5	5	5	5	5	5	5	5	5	5	5	5	5	5	5	165	230	71.74				
40	อบต.	จิม	อ.ปง	5	0	5	5	5	5	5	5	5	5	5	5	5	5	5	5	5	5	5	5	5	5	5	5	5	178	235	75.74				
41	อบต.	จำปาศาย	อ.เมืองพะเยา	3	1	0	5	5	5	5	5	5	5	5	5	5	5	5	5	5	5	5	5	5	5	5	5	5	179	240	74.58				
42	อบต.	เจดีย์คำ	อ.เชียงคำ	1	1	5	5	5	5	5	5	5	5	5	5	5	5	5	5	5	5	5	5	5	5	5	5	5	160	235	68.09				
43	อบต.	เชียงบาน	อ.เชียงคำ	3	1	5	5	5	5	5	5	5	5	5	5	5	5	5	5	5	5	5	5	5	5	5	5	5	186	240	77.5				
44	อบต.	เชียงแดง	อ.ภูซาง	5	0	5	5	5	5	5	5	5	5	5	5	5	5	5	5	5	5	5	5	5	5	5	5	5	187	235	79.57				
45	อบต.	ดงเจน	อ.ภูซาง	0	0	5	5	5	5	5	5	5	5	5	5	5	5	5	5	5	5	5	5	5	5	5	5	5	140	230	60.87				
46	อบต.	ดงสุวรรณ	อ.ภูซาง	5	0	5	5	5	5	5	5	5	5	5	5	5	5	5	5	5	5	5	5	5	5	5	5	5	192	240	80				
47	อบต.	ดอกคำใต้	อ.ดอกคำใต้	1	0	3	5	5	5	5	5	5	5	5	5	5	5	5	5	5	5	5	5	5	5	5	5	5	174	230	75.65				
48	อบต.	ดอนศรีชุม	อ.ดอกคำใต้	3	1	5	5	5	5	5	5	5	5	5	5	5	5	5	5	5	5	5	5	5	5	5	5	5	150	235	63.83				
49	อบต.	ทุ่งกล้วย	อ.ภูซาง	5	1	5	5	5	5	5	5	5	5	5	5	5	5	5	5	5	5	5	5	5	5	5	5	5	198	240	82.5				
50	อบต.	ทุ่งกุสุ	อ.เชียงคำ	3	3	5	5	5	5	5	5	5	5	5	5	5	5	5	5	5	5	5	5	5	5	5	5	5	195	240	81.25				
51	อบต.	นาไร่	อ.ปง	5	1	0	5	5	5	5	5	5	5	5	5	5	5	5	5	5	5	5	5	5	5	5	5	5	175	230	76.09				
52	อบต.	น้ำแวน	อ.เชียงคำ	3	3	5	5	5	5	5	5	5	5	5	5	5	5	5	5	5	5	5	5	5	5	5	5	5	174	245	71.02				
53	อบต.	บ้านต้น	อ.เมืองพะเยา	5	1	5	5	5	5	5	5	5	5	5	5	5	5	5	5	5	5	5	5	5	5	5	5	5	181	235	77.02				
54	อบต.	บ้านปืม	อ.ดอกคำใต้	1	0	3	5	5	5	5	5	5	5	5	5	5	5	5	5	5	5	5	5	5	5	5	5	5	181	235	77.02				
55	อบต.	บ้านม่วง	อ.เชียงม่วน	1	0	5	0	5	5	5	5	5	5	5	5	5	5	5	5	5	5	5	5	5	5	5	5	5	170	240	70.83				
56	อบต.	ป่าซาง	อ.ดอกคำใต้	1	0	5	5	5	5	5	5	5	5	5	5	5	5	5	5	5	5	5	5	5	5	5	5	5	183	240	76.25				
57	อบต.	ป่าสัก	อ.ภูซาง	5	0	5	5	5	5	5	5	5	5	5	5	5	5	5	5	5	5	5	5	5	5	5	5	5	173	230	75.22				
58	อบต.	ผาช้างน้อย	อ.ปง	1	1	0	5	5	5	5	5	5	5	5	5	5	5	5	5	5	5	5	5	5	5	5	5	5	165	235	70.21				
59	อบต.	พระธาตุซาง	อ.จุน	5	1	5	5	5	5	5	5	5	5	5	5	5	5	5	5	5	5	5	5	5	5	5	5	5	165	240	68.75				
60	อบต.	ภูซาง	อ.ภูซาง	1	1	5	5	5	5	5	5	5	5	5	5	5	5	5	5	5	5	5	5	5	5	5	5	5	180	240	75				
61	อบต.	แม่ทาเรือ	อ.เมืองพะเยา	1	1	0	5	5	5	5	5	5	5	5	5	5	5	5	5	5	5	5	5	5	5	5	5	5	169	240	70.42				
62	อบต.	แม่ลาว	อ.เชียงคำ	5	3	5	5	5	5	5	5	5	5	5	5	5	5	5	5	5	5	5	5	5	5	5	5	5	174	230	75.65				
63	อบต.	แม่สุก	อ.แม่ใจ	5	0	5	5	5	5	5	5	5	5	5	5	5	5	5	5	5	5	5	5	5	5	5	5	5	179	240	74.58				

ที่	ประเภท อปท.	ชื่อ อปท.	อำเภอ	4. การบริหารการเงินและบัญชี												5. บำเพ็ญสาธารณ สาธารณูปโภค												6. สลัมทรี												รวมคะแนน ทั้งหมด	ร้อยละ
				ข้อ 4.1.1	ข้อ 4.1.2	ข้อ 4.1.3	ข้อ 4.1.4	ข้อ 4.1.5	ข้อ 4.2.1	ข้อ 4.2.2	ข้อ 4.2.3	ข้อ 4.2.4	ข้อ 4.2.5	ข้อ 4.2.6	ข้อ 4.2.7	ข้อ 4.2.8	ข้อ 5.1	ข้อ 5.2	ข้อ 5.3	ข้อ 5.4	ข้อ 6.1.1	ข้อ 6.1.2	ข้อ 6.1.3	ข้อ 6.1.4	ข้อ 6.1.5	ข้อ 6.2.1	ข้อ 6.2.2	ข้อ 6.2.3	ข้อ 6.2.4	ข้อ 6.2.5											
64	อบต.	แม่ใส	อ.เมืองพะเยา	1	0	0	5	5	5	5	5	3	3	5	5	5	5	5	5	5	3	3	3	5	5	5	5	5	5	183	235	77.87									
65	อบต.	แม่อิง	อ.ภูกามยาว	3	0	5	5	5	5	5	3	1	0	3	5	5	5	5	5	5	1	0	3	3	5	0	5	5	5	161	240	67.08									
66	อบต.	วังเขิน	อ.เชียงคำ	3	1	5	5	5	5	5	3	3	3	3	5	5	5	5	5	5	3	5	5	5	5	5	5	5	186	< 235	79.15										
67	อบต.	สระ	อ.เชียงม่วน	5	5	5	5	5	5	5	5	5	5	5	5	5	5	5	5	5	3	3	3	5	5	5	5	5	179	230	77.83										
68	อบต.	สันติสุข	อ.ดอกคำใต้	0	1	3	5	5	5	5	1	5	5	5	5	5	5	5	5	5	3	0	5	5	5	1	0	5	149	235	63.4										
69	อบต.	ห้วยแก้ว	อ.ภูกามยาว	0	0	5	5	5	5	5	5	5	5	5	5	5	5	5	5	5	3	5	5	5	5	5	5	5	190	235	80.85										
70	อบต.	ห้วยยางงาม	อ.จุน	3	3	5	5	5	5	5	5	5	5	5	5	5	5	5	5	5	1	3	1	5	5	5	5	5	173	235	73.62										
71	อบต.	ออย	อ.ปง	5	1	3	5	5	5	5	0	5	5	5	5	5	5	5	5	5	1	0	5	5	5	0	1	5	157	230	68.26										
72	อบต.	อ่าพอง	อ.เชียงคำ	3	1	5	5	5	5	5	3	5	5	5	5	5	5	5	5	5	0	5	1	5	5	5	5	5	186	240	77.5										

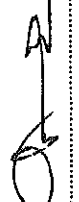
หน้าที 1 จาก 3
แบบรายงานผลการติดตามการปฏิบัติตามภารกิจที่สำคัญ ด้านที่ 5 ประจำปี 2561
จังหวัดพะเยา

ด้านที่ 5 : ธรรมชาติวิทยา

ที่	ประเภท อปท.	ชื่อ อปท.	อำเภอ	1. นโยบายและการจัดกิจกรรม						2. การเปิดเผยข้อมูล ข่าวสารและการมีส่วนร่วม			3. มาตรฐานการ ให้บริการ		4. การมีระบบ/กลไกจัดการ กับเรื่องร้องเรียน		5. การถูกข่มขู่ ความผิด		คะแนนเต็ม	ร้อยละ
				ข้อ 1.1	ข้อ 1.2	ข้อ 1.3	ข้อ 1.4	ข้อ 1.5	ข้อ 2.1	ข้อ 2.2	ข้อ 2.3	ข้อ 3.1	ข้อ 3.2	ข้อ 4.1	ข้อ 4.2	ข้อ 5.1	รวมคะแนนทั้งหมด			
1	อบจ.	พะเยา	อ.เมืองพะเยา	5	5	5	3	3	5	5	5	5	1	5	5	57	65	87.69		
2	ทต.	ดอกคำใต้	อ.ดอกคำใต้	5	5	5	5	0	5	5	5	5	1	5	5	56	65	86.15		
3	ทต.	พะเยา	อ.เมืองพะเยา	5	5	5	5	0	5	5	5	5	5	5	5	60	65	92.31		
4	ทต.	จิม	อ.ปง	5	3	5	5	5	5	5	5	5	5	5	5	63	65	96.92		
5	ทต.	จุน	อ.จุน	3	3	5	0	0	5	5	5	5	5	5	5	51	65	78.46		
6	ทต.	เจริญราษฎร์	อ.แม่ใจ	5	5	5	3	0	5	5	5	5	3	5	5	56	65	86.15		
7	ทต.	เชียงคำ	อ.เชียงคำ	3	5	5	0	0	5	5	5	5	1	5	5	44	65	67.69		
8	ทต.	เชียงม่วน	อ.เชียงม่วน	1	1	5	0	0	5	5	5	5	1	1	5	39	65	60		
9	ทต.	ดงเจน	อ.ภูพานยาว	5	5	5	0	0	5	5	5	3	5	5	51	65	78.46			
10	ทต.	ท่าจี้	อ.เมืองพะเยา	5	5	5	3	0	3	5	5	5	3	5	5	52	65	80		
11	ทต.	ท่าวังทอง	อ.เมืองพะเยา	5	5	5	5	0	5	5	5	5	5	5	5	56	65	86.15		
12	ทต.	ทุ่งรวงทอง	อ.จุน	5	5	3	3	0	5	5	5	5	5	5	5	56	65	86.15		
13	ทต.	บ้านดอม	อ.เมืองพะเยา	5	5	5	3	0	5	5	5	5	5	5	5	58	65	89.23		
14	ทต.	บ้านด้า	อ.เมืองพะเยา	5	5	5	5	0	5	5	5	5	1	5	5	56	65	86.15		
15	ทต.	บ้านต้า	อ.ดอกคำใต้	3	5	5	0	0	5	5	5	3	5	5	3	40	65	61.54		
16	ทต.	บ้านสา	อ.เมืองพะเยา	5	5	5	3	5	3	5	5	5	5	5	5	61	65	93.85		
17	ทต.	บ้านเหล่า	อ.แม่ใจ	5	5	5	3	0	5	5	5	5	5	5	5	58	65	89.23		
18	ทต.	บ้านใหม่	อ.เมืองพะเยา	3	5	5	3	0	5	1	5	5	5	5	3	46	65	70.77		
19	ทต.	ปง	อ.ปง	5	3	5	5	0	3	5	5	5	5	5	5	56	65	86.15		
20	ทต.	ป่าแฝก	อ.แม่ใจ	5	5	5	5	0	5	5	5	5	5	5	5	60	65	92.31		
21	ทต.	ฝายกวาง	อ.เชียงคำ	5	5	5	3	0	5	5	5	5	5	5	5	58	65	89.23		
22	ทต.	แม่กา	อ.เมืองพะเยา	3	5	5	5	0	5	5	5	5	5	5	5	58	65	89.23		
23	ทต.	แม่ใจ	อ.แม่ใจ	5	5	5	5	0	3	5	5	5	1	5	5	54	65	83.08		
24	ทต.	แม่ปืม	อ.เมืองพะเยา	5	5	5	3	3	5	5	5	5	5	5	5	61	65	93.85		
25	ทต.	แม่ยม	อ.ปง	5	3	5	3	0	3	5	5	5	5	5	5	54	65	83.08		

ที่	ประเภท อปท.	ชื่อ อปท.	อำเภอ	1. นโยบายและการจัดกิจกรรม					2. การเปิดเผยข้อมูล ข่าวสารและการมีส่วนร่วม					3. มาตรฐานการ ให้บริการ		4. การมีระบบ/กลไกจัดการ กับร้องเรียน		5. การผูกเขี้ยว ความผิด		คะแนนเต็ม	ร้อยละ
				ข้อ 1.1	ข้อ 1.2	ข้อ 1.3	ข้อ 1.4	ข้อ 1.5	ข้อ 2.1	ข้อ 2.2	ข้อ 2.3	ข้อ 3.1	ข้อ 3.2	ข้อ 4.1	ข้อ 4.2	ข้อ 5.1	ข้อ 5.1	ข้อ 5.1	ข้อ 5.1		
26	ทต.	รวมใจพัฒนา	อ.แม่ใจ	5	5	3	0	5	5	5	5	5	5	5	3	5	54	65	83.08		
27	ทต.	เวียง	อ.เชียงคำ	3	5	3	0	5	5	5	5	5	5	5	3	5	49	65	75.38		
28	ทต.	เวียงลอ	อ.จุน	3	3	3	0	3	5	5	5	5	5	5	5	48	65	73.85			
29	ทต.	ศรีถ้อย	อ.แม่ใจ	5	5	3	0	5	1	1	5	5	5	5	3	40	65	61.54			
30	ทต.	สบง	อ.ภูซาง	5	5	5	0	5	5	5	5	5	5	5	5	60	65	92.31			
31	ทต.	สันป่าม่วง	อ.เมืองพะเยา	5	5	5	0	5	5	5	5	5	5	5	5	58	65	89.23			
32	ทต.	หงส์หิน	อ.จุน	5	5	5	0	1	5	5	5	5	5	5	5	54	65	83.08			
33	ทต.	หนองหม่ม	อ.ดอกคำใต้	5	5	3	0	3	3	5	5	5	5	5	3	43	65	66.15			
34	ทต.	หยวน	อ.เชียงคำ	3	3	5	0	3	5	5	5	5	5	5	5	47	65	72.31			
35	ทต.	ห้วยข้าวก่า	อ.จุน	5	5	5	3	5	5	5	5	5	5	5	5	58	65	89.23			
36	ทต.	ห้วยคาน	อ.ดอกคำใต้	0	0	5	0	5	5	5	5	5	5	5	5	41	65	63.08			
37	อบต.	ขุนควร	อ.ปง	5	3	5	0	0	5	5	5	5	5	5	5	51	65	78.46			
38	อบต.	ควร	อ.ปง	5	1	5	0	5	5	5	5	5	5	5	5	49	65	75.38			
39	อบต.	คีตเวียง	อ.ดอกคำใต้	5	5	5	0	5	5	5	5	5	5	5	5	54	65	83.08			
40	อบต.	จิม	อ.ปง	5	3	5	0	5	3	5	5	5	5	5	5	56	65	86.15			
41	อบต.	จำป่าหวาย	อ.เมืองพะเยา	5	1	5	0	5	3	5	5	5	5	5	5	50	65	76.92			
42	อบต.	เจดีย์คำ	อ.เชียงคำ	5	5	3	0	5	5	5	5	5	5	5	5	58	65	89.23			
43	อบต.	เชียงบาน	อ.เชียงคำ	5	1	5	1	5	5	5	5	5	5	5	5	57	65	87.69			
44	อบต.	เชียงแรง	อ.ภูซาง	5	3	5	0	5	5	5	5	5	5	5	5	58	65	89.23			
45	อบต.	ดงเจน	อ.ภูกามยาว	3	5	5	0	5	3	5	5	5	5	5	5	54	65	83.08			
46	อบต.	ดงสุวรรณ	อ.ดอกคำใต้	5	1	5	0	5	5	5	5	5	5	5	5	56	65	86.15			
47	อบต.	ดอกคำใต้	อ.ดอกคำใต้	3	5	5	0	5	3	3	5	5	5	5	5	48	65	73.85			
48	อบต.	ดอนศรีชุม	อ.ดอกคำใต้	5	5	5	1	0	5	5	5	5	5	5	5	52	65	80			
49	อบต.	ทุ่งก้าย	อ.ภูซาง	5	5	5	5	5	5	5	5	5	5	5	5	63	65	96.92			
50	อบต.	ทุ่งนาสุบ	อ.เชียงคำ	5	5	5	1	5	5	5	5	5	5	5	61	65	93.85				
51	อบต.	นาบั้ง	อ.ปง	5	3	5	5	5	5	5	5	5	5	5	5	63	65	96.92			
52	อบต.	น้ำแวน	อ.เชียงคำ	5	5	5	0	5	5	5	5	5	5	5	5	58	65	89.23			
53	อบต.	บ้านตุ่น	อ.เมืองพะเยา	5	3	5	1	3	5	5	5	5	5	5	5	53	65	81.54			

ที่	ประเภท อบต.	ชื่อ อบต.	อำเภอ	1. นโยบายและการจัดกิจกรรม					2. การเปิดเผยข้อมูล ข่าวสารและการมีส่วนร่วม				3. มาตรฐานการ ให้บริการ		4. การมีระบบ/กลไกจัดการ กับเรื่องร้องเรียน		5. การถูกชี้มูล ความผิด		รวมคะแนนทั้งหมด	คะแนนเต็ม	ร้อยละ
				ข้อ 1.1	ข้อ 1.2	ข้อ 1.3	ข้อ 1.4	ข้อ 1.5	ข้อ 2.1	ข้อ 2.2	ข้อ 2.3	ข้อ 3.1	ข้อ 3.2	ข้อ 4.1	ข้อ 4.2	ข้อ 5.1	ข้อ 5.2				
54	อบต.	บ้านปิ่น	อดอค่าใต้	3	3	5	0	5	5	5	5	5	5	5	5	5	3	5	54	65	83.08
55	อบต.	บ้านบาง	อ.เชียงม่วน	3	5	5	0	0	3	5	5	1	5	5	5	1	5	5	43	65	66.15
56	อบต.	ป่าซาง	อดอค่าใต้	1	5	5	0	0	5	5	5	5	5	5	5	5	3	5	49	65	75.38
57	อบต.	ป่าสัก	อ.ภูซาง	5	3	5	3	0	5	5	5	5	5	5	5	5	5	56	65	86.15	
58	อบต.	ผาช้างน้อย	อ.ปง	5	5	5	5	0	5	5	5	5	5	5	5	5	5	60	65	92.31	
59	อบต.	พระธาตุขิงแกง	อ.จุน	5	5	5	3	1	5	5	5	5	5	5	5	3	5	57	65	87.69	
60	อบต.	ภูซาง	อ.ภูซาง	5	1	5	3	0	5	5	5	5	5	5	5	5	5	54	65	83.08	
61	อบต.	แม่ยาว	อ.เมืองพะเยา	5	5	5	0	0	3	5	5	5	5	5	5	5	5	53	65	81.54	
62	อบต.	แม่ลาว	อ.เชียงคำ	0	0	5	5	0	5	5	5	5	5	5	5	5	5	50	65	76.92	
63	อบต.	แม่สุก	อ.แม่ใจ	5	5	5	3	0	3	5	5	5	5	5	5	5	5	56	65	86.15	
64	อบต.	แม่ใส	อ.เมืองพะเยา	5	3	5	3	0	5	5	5	5	5	5	5	5	5	56	65	86.15	
65	อบต.	แม่อิง	อ.ภูพานยาว	5	5	5	0	0	3	5	5	3	5	5	5	1	5	43	65	66.15	
66	อบต.	ร่มเย็น	อ.เชียงคำ	5	5	5	3	0	5	5	5	5	5	5	5	3	5	56	65	86.15	
67	อบต.	สระ	อ.เชียงม่วน	5	5	5	1	3	5	5	5	5	5	5	5	3	5	57	65	87.69	
68	อบต.	สันโค้ง	อดอค่าใต้	3	5	5	1	0	3	1	3	3	5	5	5	5	5	46	65	70.77	
69	อบต.	หัวแม่แก้ว	อ.ภูพานยาว	5	5	5	3	0	5	5	3	3	5	5	5	5	5	52	65	80	
70	อบต.	หัวฝายงาม	อ.จุน	3	5	5	5	0	5	5	5	5	5	5	5	5	5	58	65	89.23	
71	อบต.	ออย	อ.ปง	5	5	5	3	0	5	5	5	5	5	5	5	5	5	54	65	83.08	
72	อบต.	อ่างทอง	อ.เชียงคำ	5	3	5	5	0	5	5	5	5	5	5	5	5	5	51	65	78.46	

ลงชื่อ.....


(นายสุกิจ กันตึกดู)
 ผู้อำนวยการจังหวัดพะเยา