



แบบสอบถามความพึงพอใจ/ไม่พึงพอใจต่อ การให้บริการ ประจำปีงบประมาณ พ.ศ. 2564

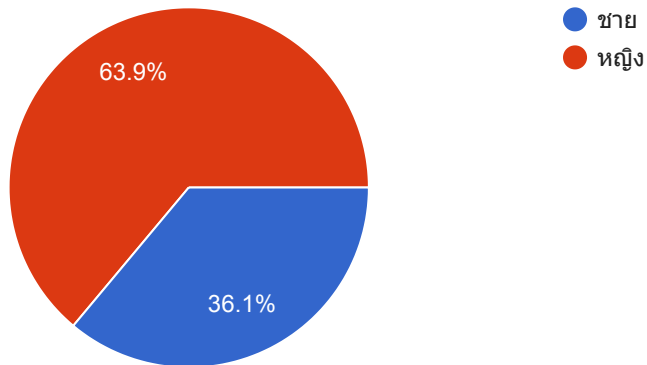
การตอบกลับ 158 รายการ

เผยแพร่การวิเคราะห์

ตอนที่ 1

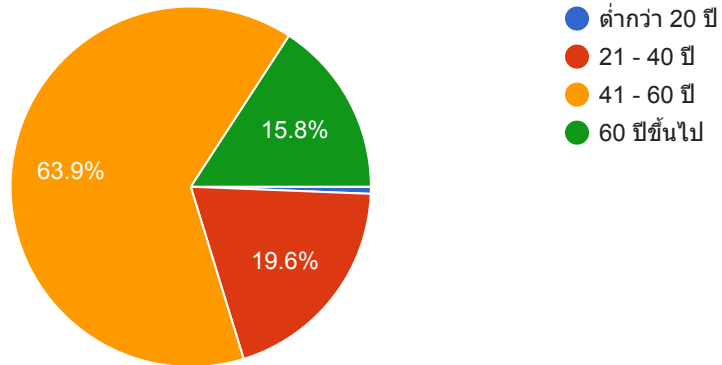
เพศ

คำตอบ 158 ข้อ



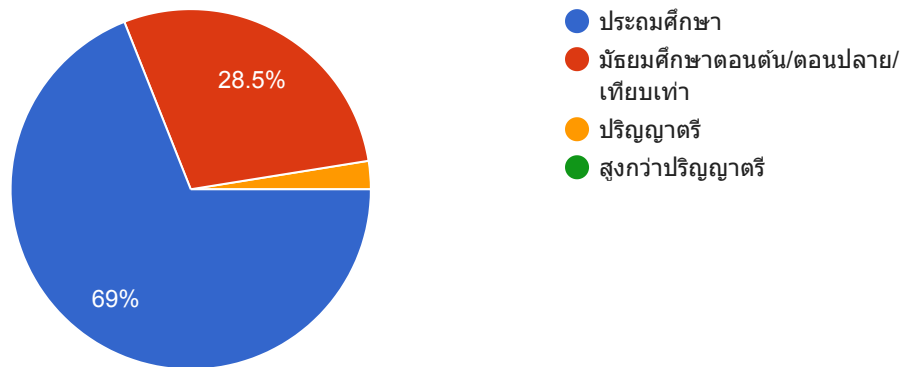
อายุ

คำตอบ 158 ข้อ



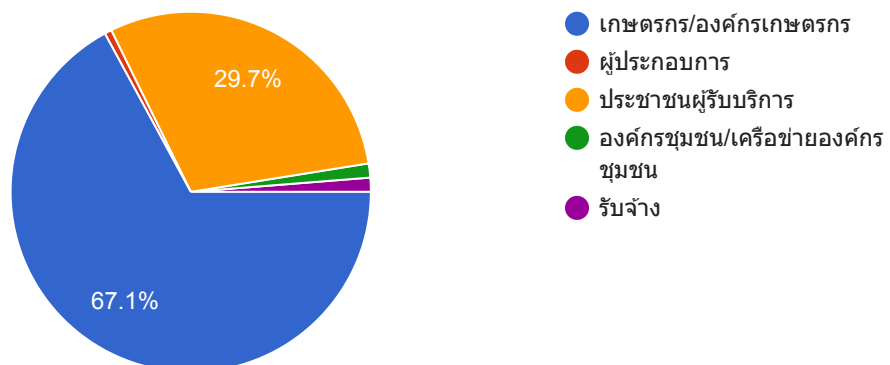
ระดับการศึกษาสูงสุด

คำตอบ 158 ข้อ



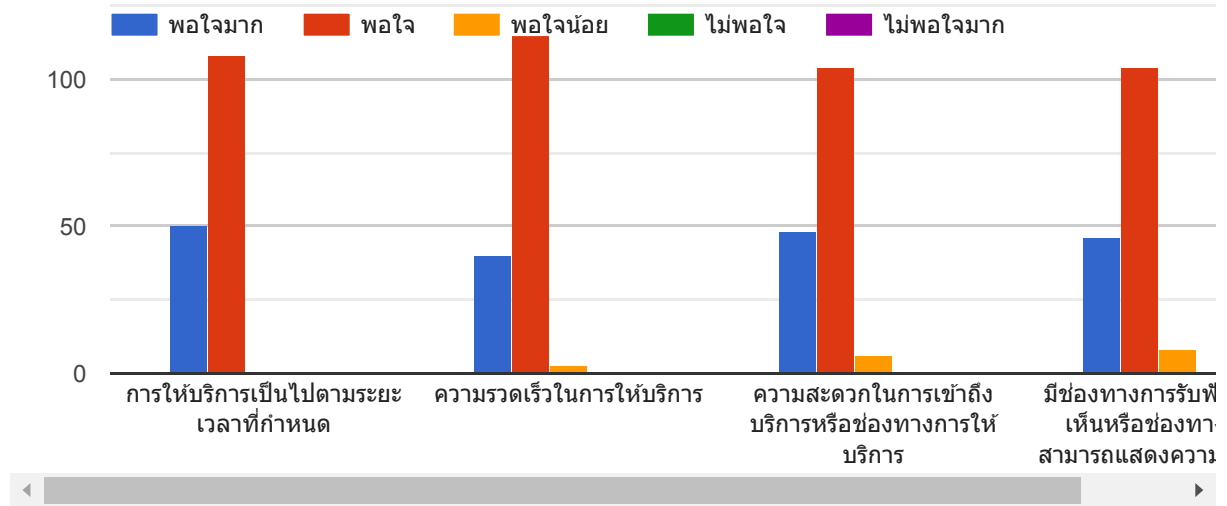
สถานภาพของผู้มารับบริการ

คำตอบ 158 ข้อ

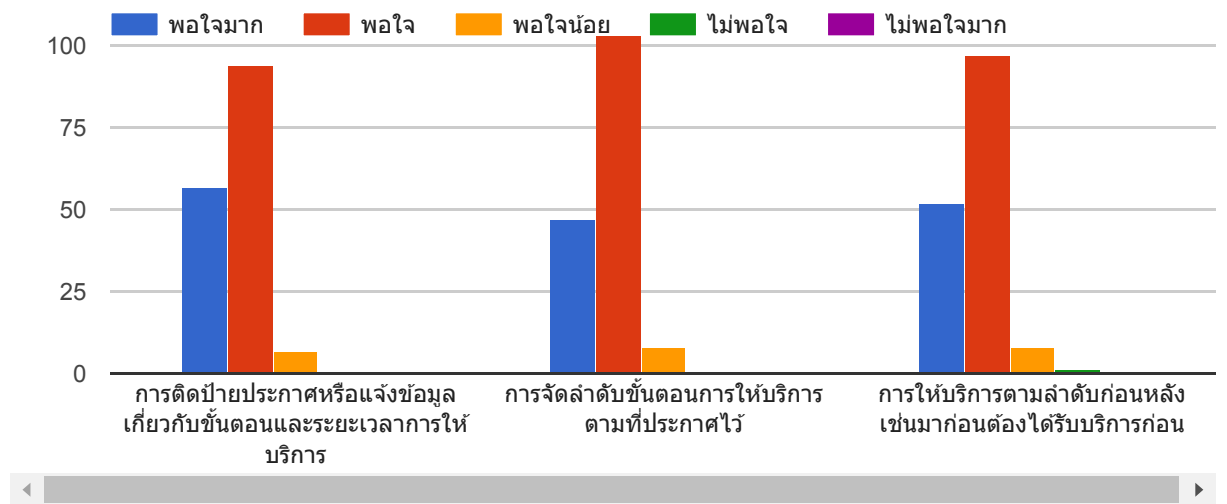


ตอนที่ 2

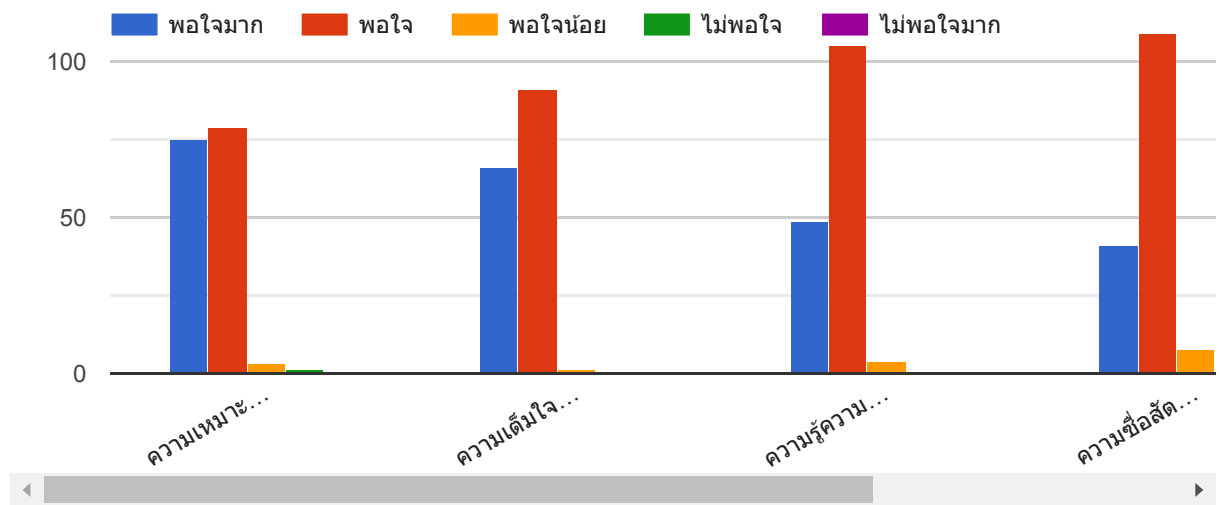
1. ด้านช่องทางการให้บริการ



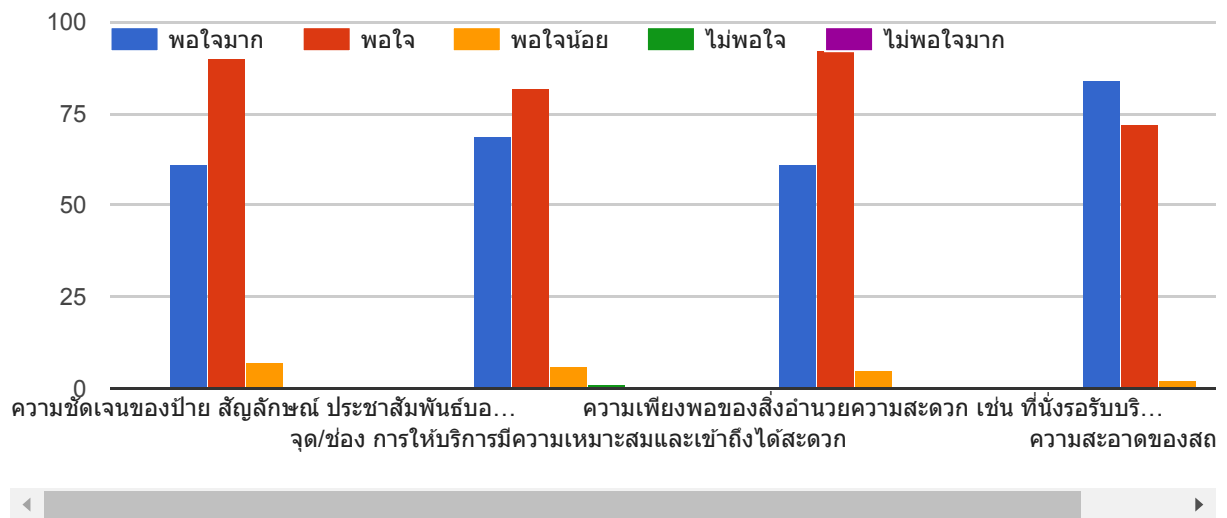
2. ด้านขั้นตอนการให้บริการ



3. ด้านบุคลากรที่ให้บริการ

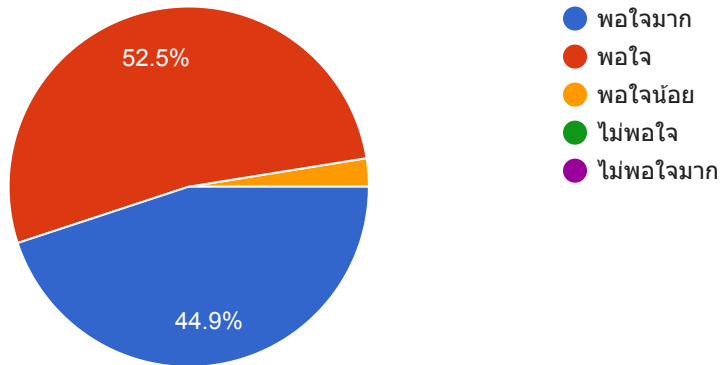


4. ด้านสิ่งอำนวยความสะดวก



5. ท่านมีความพึงพอใจ/ไม่พึงพอใจต่อการให้บริการในภาพรวมอยู่ในระดับใด

คำตอบ 158 ข้อ



ตอนที่ 3

ปัญหา (โปรดระบุ)

คำตอบ 0 ข้อ

ยังไม่มีคำตอบสำหรับคำถามนี้

ข้อเสนอแนะ (โปรดระบุ)

คำตอบ 0 ข้อ

ยังไม่มีคำตอบสำหรับคำถามนี้

เนื้อหานี้ได้ถูกสร้างขึ้นหรือรับรองโดย Google รายงานการละเมิด - [ข้อกำหนดในการให้บริการ](#) - [นโยบายความเป็นส่วนตัว](#)

Google ฟอรัม

